



La production en élevage bovin dans l'Allier

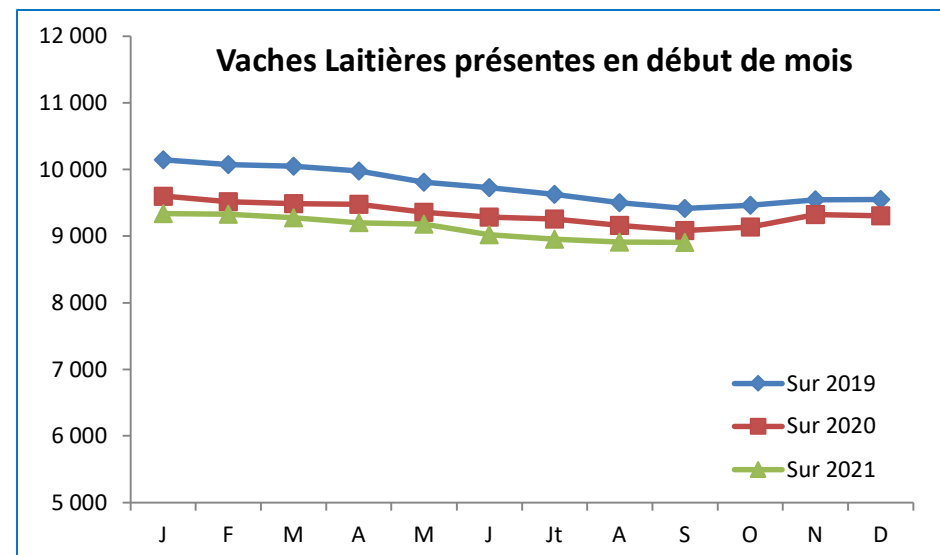
Données issues de la Base Identification de la
Chambre d'Agriculture de l'Allier

23/09/2021



Le troupeau laitier dans l'Allier

Nombre de Vaches Laitières présentes	2019	2020	2021
Au 1^{er} Janvier	10 146	9 601	9 340
dont Prim'holstein	6 506	6 151	5 745
dont Montbéliardes	1 735	1 664	1 737
dont Croisées	480	471	493
Au 1^{er} Juillet	9 625	9 253	8 956
dont Prim'holstein	6 142	5 838	5 549
dont Montbéliardes	1 626	1 651	1 597
dont Croisées	467	455	484



Vaches Laitières présentes en début de mois	J	F	M	A	M	J	Jt	A	S	O	N	D
Sur 2019	10 146	10 074	10 051	9 980	9 808	9 730	9 625	9 501	9 417	9 464	9 547	9 551
Sur 2020	9 601	9 516	9 485	9 477	9 358	9 288	9 253	9 160	9 084	9 139	9 322	9 305
Sur 2021	9 340	9 331	9 275	9 201	9 180	9 022	8 956	8 912	8 906			
Génisses Laitières + 2 ans présentes en début de mois	J	F	M	A	M	J	Jt	A	S	O	N	D
Sur 2019	2 252	2 211	2 165	2 126	2 072	2 036	2 014	2 008	2 102	2 111	2 186	2 085
Sur 2020	2 051	2 012	1 951	1 903	1 884	1 869	1 881	1 897	1 956	2 040	2 009	1 954
Sur 2021	1 903	1 822	1 783	1 753	1 663	1 666	1 665	1 710	1 701			
Génisses Laitières 1-2 ans présentes en début de mois	J	F	M	A	M	J	Jt	A	S	O	N	D
Sur 2019	2 699	2 671	2 717	2 718	2 703	2 722	2 773	2 736	2 714	2 721	2 767	2 763
Sur 2020	2 752	2 724	2 708	2 698	2 725	2 864	2 631	2 606	2 536	2 515	2 524	2 539
Sur 2021	2 564	2 588	2 576	2 583	2 600	2 574	2 595	2 559	2 532			

Naissances issues de Vaches Laitières (campagne laitière d'Avril à Mars)

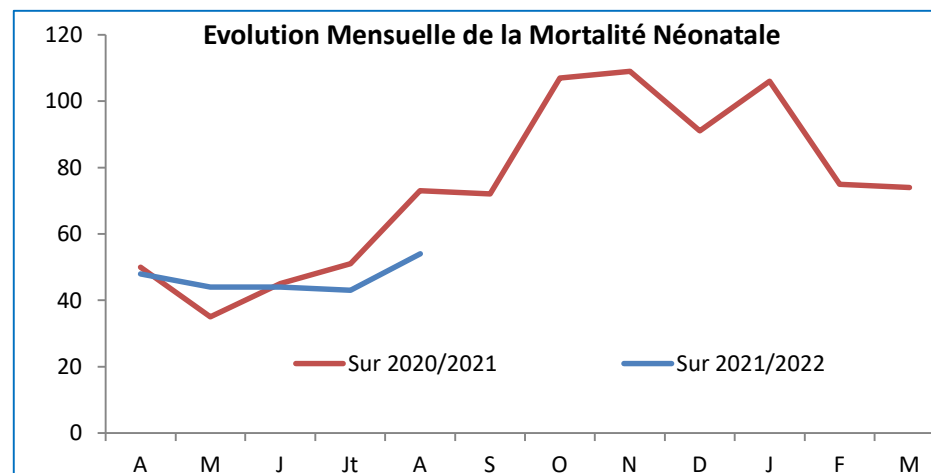
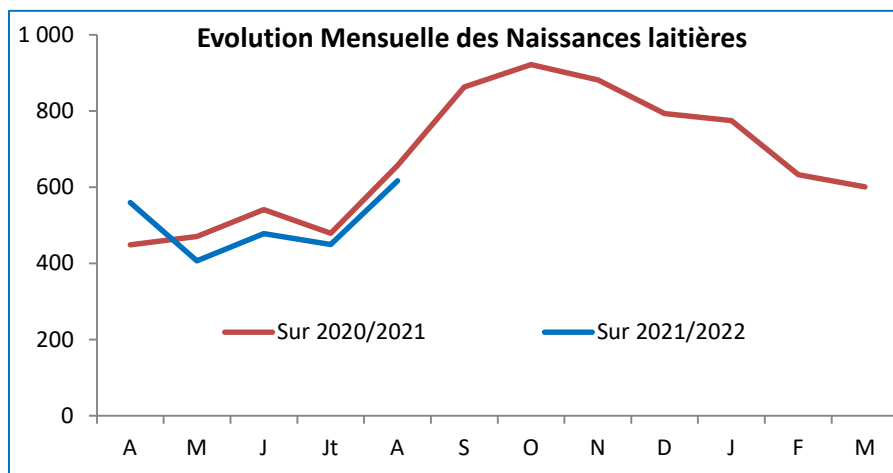
Nombre de naissances (Avril à Mars)	2017/18	2018/19	2019/20	2020/21	2021/22
Total	8 975	8 821	8 495	8 064	3 103
Sex-ratio	102,4%	102,1%	100,7%	95,5%	95,5%
dont races pures	6 007	6 102	5 725	5 590	2 127
dont croisées	2 968	2 968	2 770	2 474	976
% veaux croisés	33%	34%	33%	31%	31%

Nombre de veaux morts (0 -3 mois)	2017/18	2018/19	2019/20	2020/21	2021/22
Total	968	964	957	888	286
dont 0-2 jours	595	584	577	547	193
dont 2 j - 3 mois	373	380	380	341	93

Taux mortalité moyen	10,8%	10,9%	11,3%	11,0%	9,2%
----------------------	-------	-------	-------	-------	------

Evolution mensuelle des naissances	A	M	J	Jt	A	S	O	N	D	J	F	M
Sur 2019/2020	467	478	523	622	656	1 091	1 006	921	798	678	584	671
Sur 2020/2021	449	470	541	479	657	863	922	881	793	775	633	601
Sur 2021/2022	559	407	478	450	617							

Evolution mensuelle de la mortalité	A	M	J	Jt	A	S	O	N	D	J	F	M
Sur 2019/2020	51	50	62	80	82	101	104	104	110	90	65	58
Sur 2020/2021	50	35	45	51	73	72	107	109	91	106	75	74
Sur 2021/2022	48	44	44	43	54							

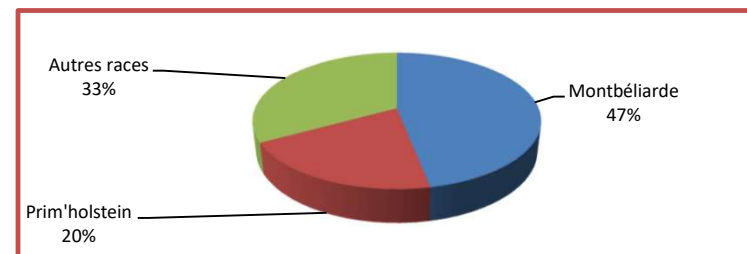


Les flux de Vaches Laitières (campagne laitière d'Avril à Mars)

Femelles laitières achetées	2018/19	2019/20	2020/21	2021/22
Nombre de Vaches Laitières	402	390	516	186
Nombre de Génisses Laitières (+ 6 mois)	183	169	200	71

Sorties de Vaches Laitières (Avr. à Mars)	2018/19	2019/20	2020/21	2021/22
Total Vente de Vaches Laitières	2 945	2 848	2 676	969
dont Boucherie	2 347	2 190	2 184	736
dont Elevage	598	658	492	233
Cause Mortalité	642	662	577	209

Vaches laitières achetées par race (2020/21)

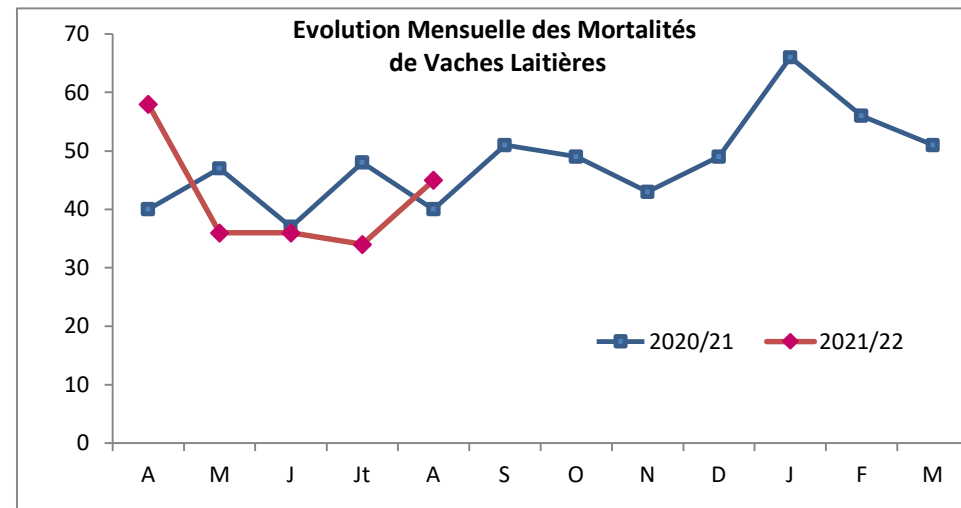
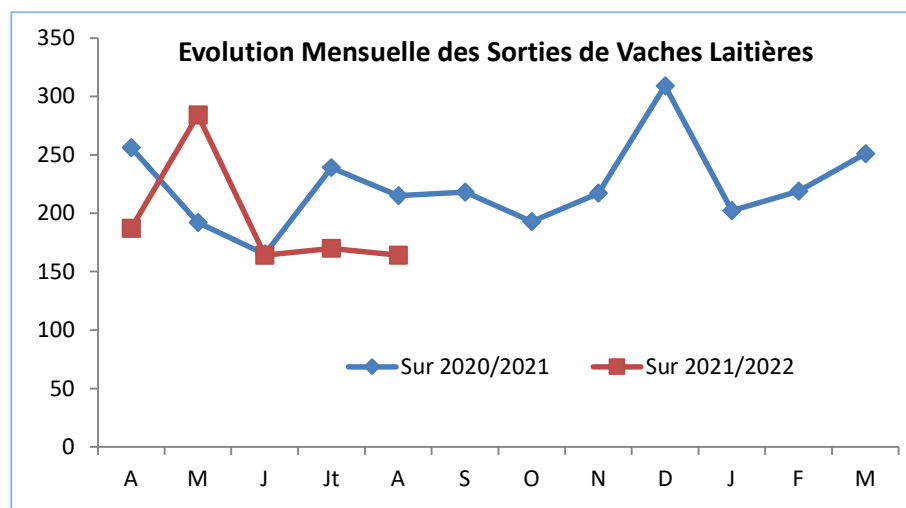


Sorties mensuelles de Vaches Laitières	A	M	J	Jt	A	S	O	N	D	J	F	M
Sorties totales (2020/21)	256	192	165	239	215	218	193	217	309	202	219	251
Sorties totales (2021/22)	187	284	164	170	164							

Boucherie (2020/21)	202	159	129	156	178	189	157	175	273	177	178	211
Boucherie (2021/22)	151	206	146	117	116							

Maigre (2020/21)	54	33	36	83	37	29	36	42	36	25	41	40
Maigre (2021/22)	36	78	18	53	48							

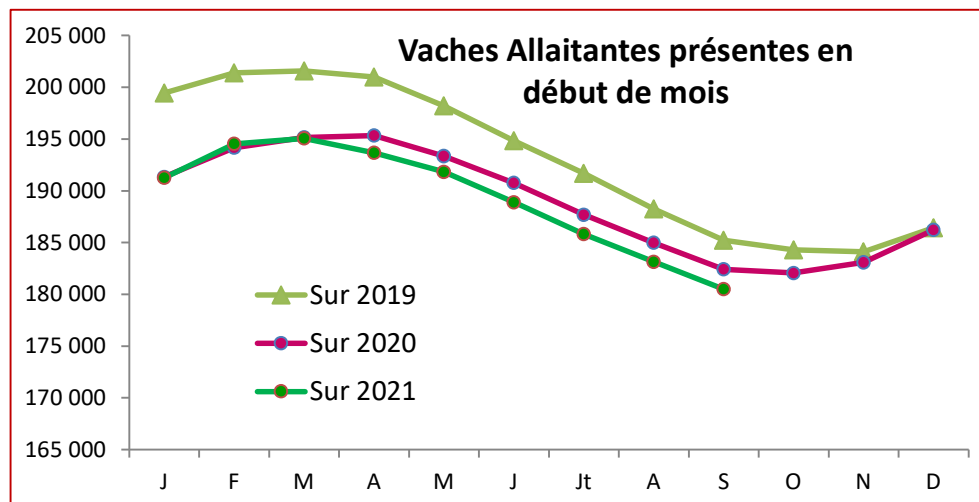
Mortalités mensuelles de Vaches Laitières	A	M	J	Jt	A	S	O	N	D	J	F	M
2020/21	40	47	37	48	40	51	49	43	49	66	56	51
2021/22	58	36	36	34	45							



Le troupeau allaitant

Nombre de Vaches Allaitantes Présentes	2019	2020	2021
au 1^{er} Janvier	199 433	191 340	191 257
dont Charolaise	161 874	153 527	151 746
dont Limousine	18 159	18 304	18 803
dont Salers	5 869	5 842	6 178
dont Aubrac	5 880	6 343	7 067
dont Croisées	5 843	5 527	5 582

au 1^{er} juillet	191 693	187 677	185 823
dont Charolaise	155 022	150 212	146 764
dont Limousine	17 837	18 226	18 580
dont Salers	5 674	5 713	6 082
dont Aubrac	5 846	6 411	7 000
dont Croisées	5 743	5 511	5 652



Vaches Allaitantes présentes (au 1 du mois)	J	F	M	A	M	J	Jt	A	S	O	N	D
Sur 2019	199 433	201 386	201 570	200 989	198 210	194 844	191 693	188 248	185 211	184 309	184 125	186 415
Sur 2020	191 340	194 154	195 173	195 336	193 349	190 776	187 677	184 979	182 418	182 065	183 091	186 223
Sur 2021	191 257	194 537	195 068	193 652	191 835	188 887	185 823	183 146	180 494			

Génisses Allaitantes + 3 ans présentes	J	F	M	A	M	J	Jt	A	S	O	N	D
Sur 2019	11 311	11 663	11 572	10 773	9 564	8 577	7 846	7 265	7 178	7 982	8 772	10 669
Sur 2020	11 783	12 008	11 478	10 012	8 968	7 956	7 123	6 533	6 203	6 588	6 720	7 459
Sur 2021	8 436	8 388	8 433	7 961	7 438	6 826	6 231	5 854	5 745			

Génisses Allaitantes 2-3 ans présentes	J	F	M	A	M	J	Jt	A	S	O	N	D
Sur 2019	46 773	48 059	50 253	52 465	53 399	53 386	52 772	51 664	50 416	48 096	45 948	43 140
Sur 2020	41 576	42 044	44 821	48 041	50 048	49 858	49 120	48 477	47 498	45 738	44 481	42 624
Sur 2021	41 192	41 523	43 509	45 590	46 813	46 908	46 634	45 990	44 538			

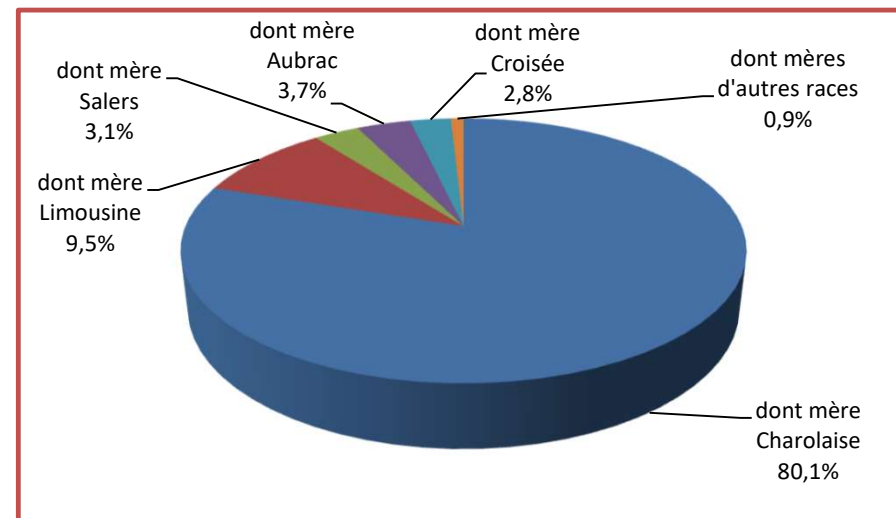
Génisses Allaitantes 1-2 ans présentes	J	F	M	A	M	J	Jt	A	S	O	N	D
Sur 2019	57 537	57 321	58 381	60 386	60 333	59 508	58 552	57 983	57 875	57 794	58 058	58 454
Sur 2020	59 105	59 262	59 085	58 264	57 918	56 357	55 770	55 278	54 836	54 475	53 964	54 268
Sur 2021	55 189	56 078	56 483	57 598	57 322	56 311	55 436	54 970	54 629			

Naissances issues de Vaches Allaitantes (campagne d'Août à Juillet)

Nombre de Naissances (Août à Juillet)	2019/20	2020/21	2021/22
Total	185 211	183 997	10 585
Sex-ratio	101,3%	103,0%	103,0%
dont mère Charolaise	149 504	147 386	6 390
dont mère Limousine	17 160	17 396	2 418
dont mère Salers	5 554	5 701	872
dont mère Aubrac	6 360	6 796	431
dont mère Croisée	5 134	5 125	384

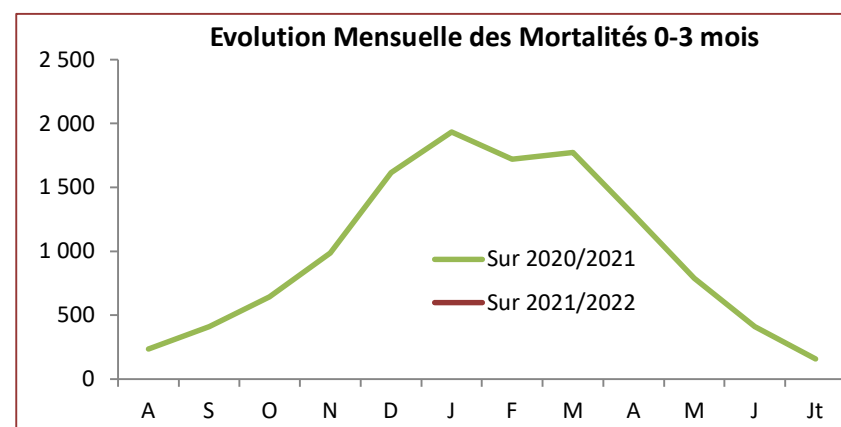
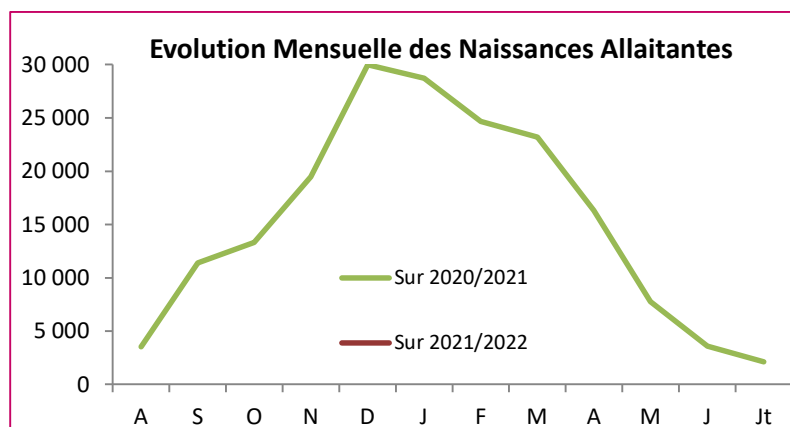
Nombre de veaux morts (0 -9 mois)	2019/20	2020/21	2021/22
Total	13 198	13 222	574
dont 0-2 jours	6 016	5 875	460
dont 2 jours - 3 mois	5 754	6 084	100
dont 3 mois - 9 mois	1 428	1 263	14

Taux mortalité moyen (0-3 mois)	6,4%	6,5%	5,3%
---------------------------------	------	------	------



Evolution mensuelle des naissances	A	S	O	N	D	J	F	M	A	M	J	Jt
Sur 2019/2020	3 353	10 636	12 855	18 315	30 425	25 636	24 315	26 781	16 804	7 874	5 208	3 009
Sur 2020/2021	3 523	11 378	13 298	19 471	29 986	28 734	24 641	23 199	16 316	7 761	3 593	2 097
Sur 2021/2022	3 513											

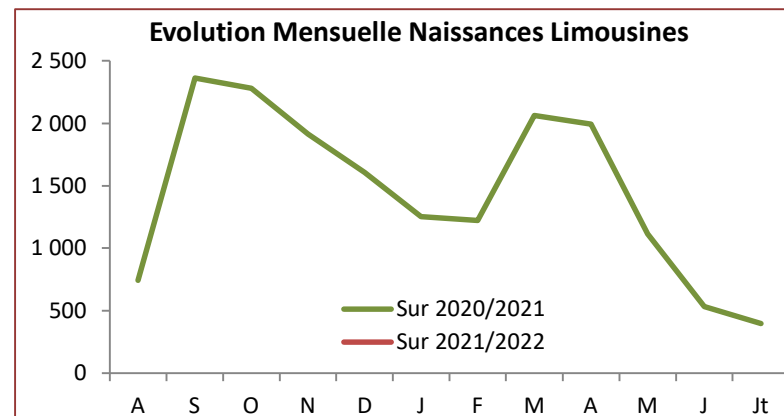
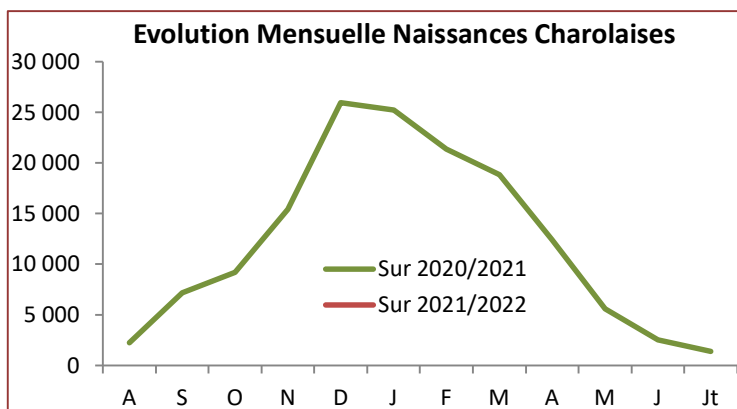
Evolution mensuelle de la mortalité (0-3 mois)	A	S	O	N	D	J	F	M	A	M	J	Jt
Sur 2019/2020	215	439	582	965	1 620	1 822	1 615	1 784	1 346	751	401	230
Sur 2020/2021	234	410	643	988	1 615	1 934	1 721	1 772	1 286	789	409	158
Sur 2021/2022	230											



Evolution mensuelle des naissances par race de la mère

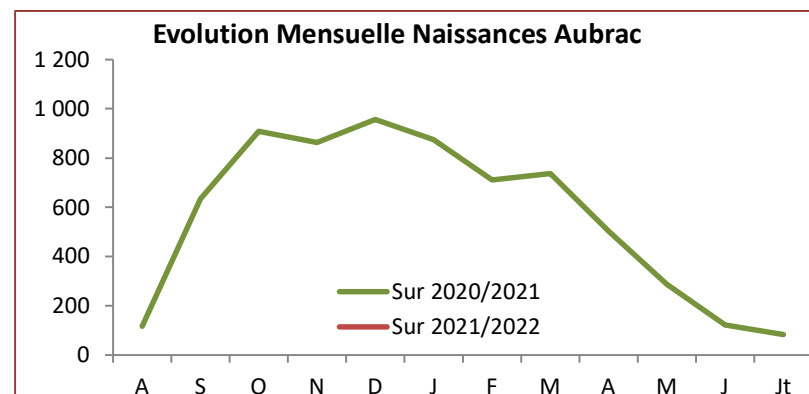
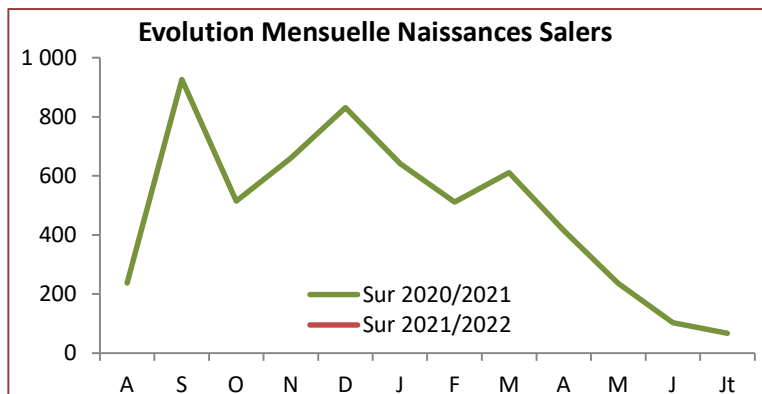
Charolaise	A	S	O	N	D	J	F	M	A	M	J	Jt
Sur 2019/2020	2 084	6 870	8 860	14 733	26 388	22 655	21 201	22 226	13 003	5 798	3 729	1 957
Sur 2020/2021	2 269	7 205	9 178	15 435	25 946	25 228	21 352	18 865	12 420	5 609	2 555	1 385
Sur 2021/2022	2 058											

Limousine	A	S	O	N	D	J	F	M	A	M	J	Jt
Sur 2019/2020	651	2 129	2 165	1 829	1 665	1 073	1 118	1 997	2 125	1 034	809	565
Sur 2020/2021	744	2 361	2 281	1 914	1 605	1 253	1 223	2 060	1 993	1 116	531	397
Sur 2021/2022	827											



Salers	A	S	O	N	D	J	F	M	A	M	J	Jt
Sur 2019/2020	278	716	657	528	733	562	515	699	365	231	111	159
Sur 2020/2021	237	926	515	660	831	641	512	610	415	235	102	67
Sur 2021/2022	233											

Aubrac	A	S	O	N	D	J	F	M	A	M	J	Jt
Sur 2019/2020	104	572	773	751	986	720	736	692	458	281	189	98
Sur 2020/2021	116	634	908	864	957	874	711	736	503	287	122	83
Sur 2021/2022	168											



Production allaitante dans l'Allier

Sorties de Vaches (année civile)	2018	2019	2020	2021
Total Vente	45 055	46 013	41 477	27 621
en Boucherie	30 701	29 972	27 740	18 820
en Maigre	14 354	16 041	13 737	8 801

-2%
0%
-6%

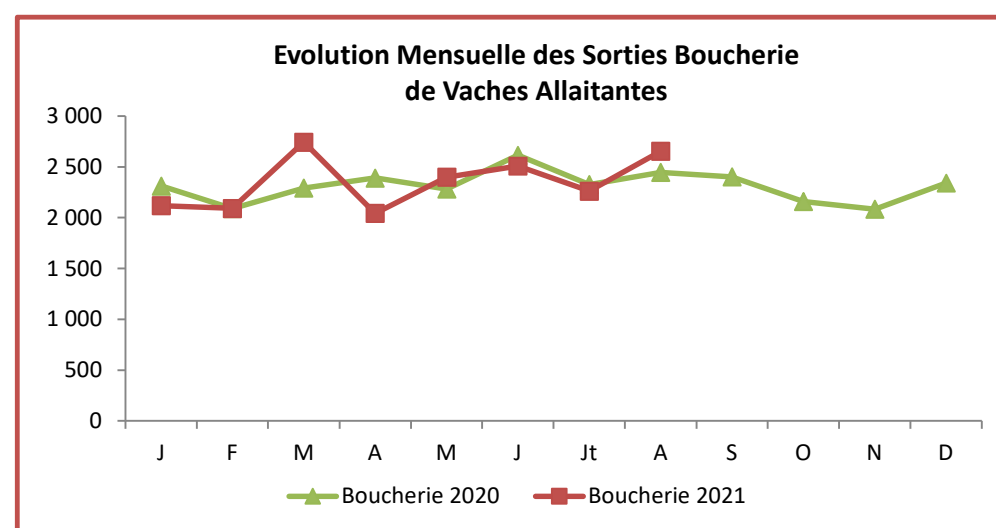
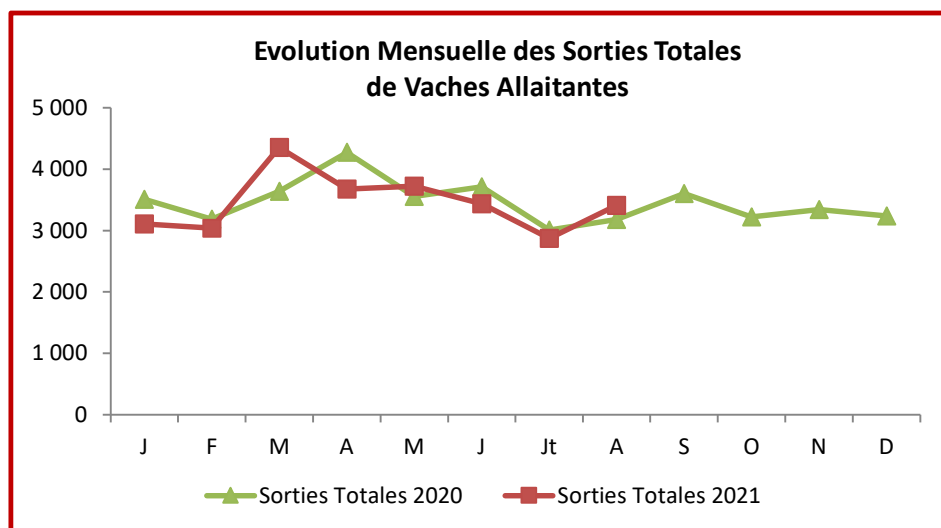
Mortalité	2018	2019	2020
Vaches Allaitantes	4 209	4 552	3 627

Sorties mensuelles de Vaches Allaitantes	J	F	M	A	M	J	Jt	A	S	O	N	D
Sorties Totales 2020	3 508	3 189	3 638	4 274	3 559	3 713	3 007	3 184	3 605	3 224	3 341	3 235
Sorties Totales 2021	3 106	3 040	4 353	3 677	3 722	3 438	2 874	3 411				

Boucherie	J	F	M	A	M	J	Jt	A	S	O	N	D
Boucherie 2020	2 312	2 090	2 292	2 391	2 282	2 614	2 326	2 447	2 402	2 159	2 083	2 342
Boucherie 2021	2 118	2 093	2 743	2 041	2 400	2 509	2 262	2 654				

Maigre	J	F	M	A	M	J	Jt	A	S	O	N	D
Maigre 2020	1 196	1 099	1 346	1 883	1 277	1 099	681	737	1 203	1 065	1 258	893
Maigre 2021	988	947	1 610	1 636	1 322	929	612	757				

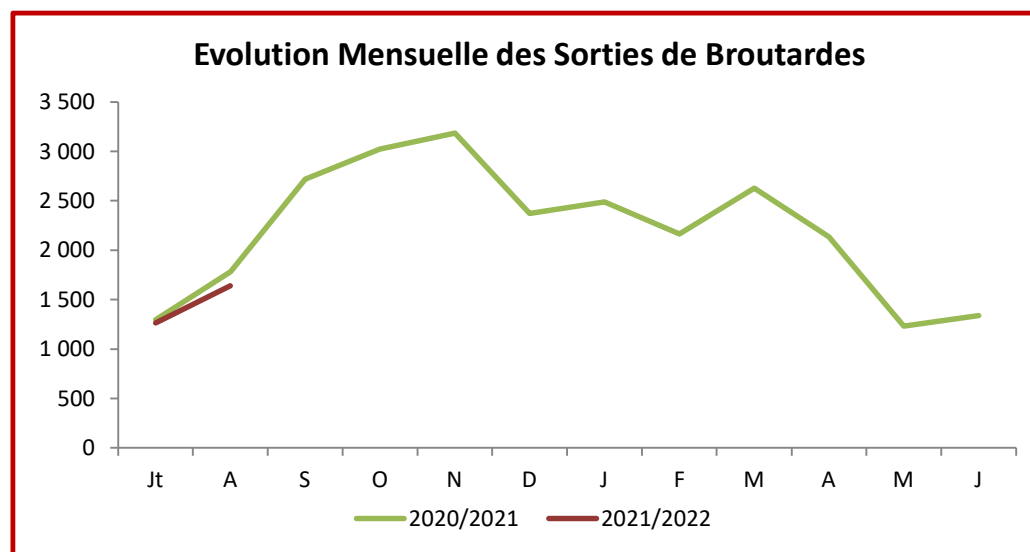
Mortalités Vaches Allaitantes	J	F	M	A	M	J	Jt	A	S	O	N	D
2020	384	374	437	378	267	219	217	223	245	276	298	309
2021	379	383	429	365	283	205	164	191				



Sorties Génisses maigres (Juillet à Juin)	2018/19	2019/20	2020/21	2021/22
Broutardes (< 13 mois)	24 291	25 065	26 370	2 905
Génisses 14 - 24 mois	10 504	9 843	9 447	1 171
Génisses + 2 ans	5 609	5 247	4 588	649

-6%

Sorties Mensuelles des Broutardes	Jt	A	S	O	N	D	J	F	M	A	M	J
2019/2020	1 459	1 546	2 763	3 280	2 754	1 987	2 413	1 949	2 542	1 959	1 179	1 234
2020/2021	1 295	1 782	2 722	3 026	3 186	2 371	2 489	2 167	2 627	2 137	1 231	1 337
2021/2022	1 265	1 640										



Sorties Génisses finies (Juillet à Juin)	2018/19	2019/20	2020/21	2021/22
Total	19 397	17 773	16 844	3 901
Génisses - 2 ans	3 902	3 056	3 268	650
Génisses + 2 ans	15 495	14 717	13 576	3 251

Achats Femelles (année civile)	2018	2019	2020
Vaches	6 550	6 744	6 488
Génisses (plus de 6 mois)	8 095	7 229	7 447

Sorties des Mâles (Juillet à Juin)

Sorties des Mâles Maigres	2018/19	2019/20	2020/21	2021/22
Sorties Totales de Broutards	69 670	67 238	68 904	10 314
dont Broutards moins de 9 mois	21 604	19 851	20 408	4 794
dont Broutards 9-13 mois	48 066	47 387	48 496	5 520
Mâles 14 -23 mois maigres	6 980	6 567	5 851	1 240
Mâles + de 24 mois maigres	1 509	1 275	1 191	213

1%

BROUTARDS	2020/21
Charolais	54 549
Limousin	6 411

Salers*	1 943
Aubrac *	3 078

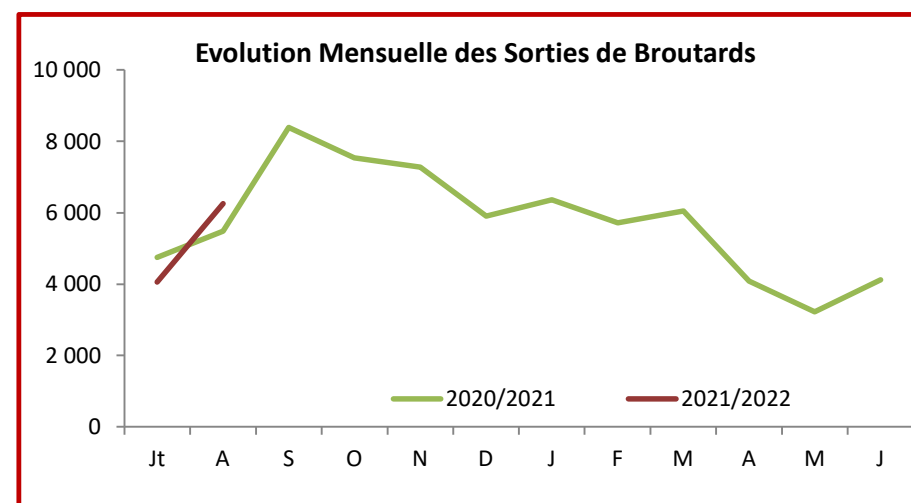
* purs et croisés

Sorties Mensuelles Broutards	Jt	A	S	O	N	D	J	F	M	A	M	J
2019/2020	4 599	4 709	8 531	8 948	6 715	5 568	7 114	4 960	5 081	3 929	3 045	4 039
2020/2021	4 747	5 480	8 391	7 541	7 274	5 905	6 368	5 713	6 049	4 084	3 227	4 125
2021/2022	4 055	6 259										
Sorties Mensuelles Broutards < 9 mois	Jt	A	S	O	N	D	J	F	M	A	M	J
2019/2020	2 274	2 314	3 561	3 342	2 160	1 340	827	398	359	450	946	1 880
2020/2021	2 247	2 906	3 622	2 891	2 444	1 467	703	354	356	334	1 075	2 009
2021/2022	1 887	2 907										
Sorties Mensuelles Broutards 9 -13 mois	Jt	A	S	O	N	D	J	F	M	A	M	J
2019/2020	2 325	2 395	4 970	5 606	4 555	4 228	6 287	4 562	4 722	3 479	2 099	2 159
2020/2021	2 500	2 574	4 769	4 650	4 830	4 438	5 665	5 359	5 693	3 750	2 152	2 116
2021/2022	2 168	3 352										

Sorties des Mâles Finis (Juillet à Juin)	2019/20	2020/21	2021/22
Mâles finis 14-23 mois	9 733	10 625	2 701
Mâles finis > 24 mois	3 401	3 232	769

Achats Mâles (année civile)	2018	2019	2020
Mâles 8 mois - 1 an	3 353	2 661	4 072
Mâles plus d'un an	2 427	2 142	2 223

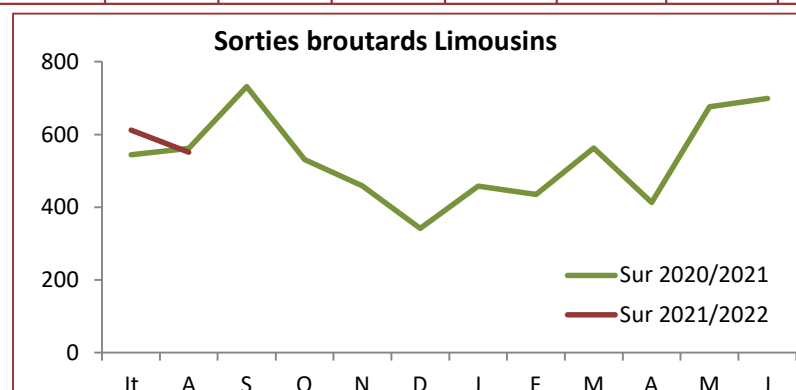
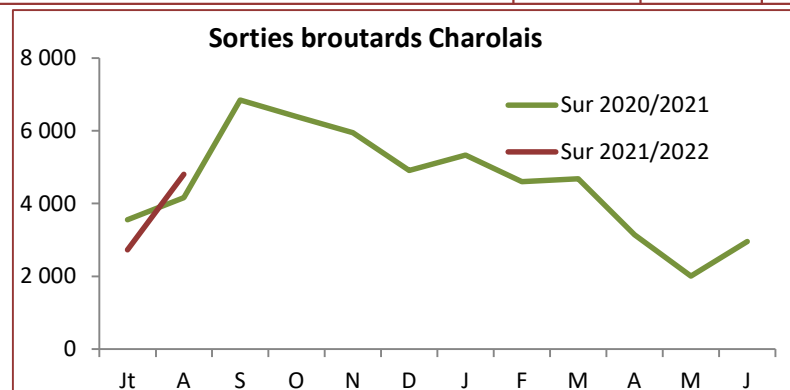
Mortalité des bovins allaitants adultes	2018	2019	2020
Vaches	4 209	4 552	3 629
Génisses	2 058	1 838	1 581
Mâles	1 519	1 413	1 456



Evolution mensuelle des sorties de broutards par race de la mère

Charolaise	Jt	A	S	O	N	D	J	F	M	A	M	J
Sur 2019/2020	3 392	3 731	6 836	7 815	5 623	4 753	5 958	3 913	4 030	2 919	2 133	2 762
Sur 2020/2021	3 558	4 170	6 853	6 390	5 953	4 908	5 337	4 596	4 684	3 139	2 005	2 956
Sur 2021/2022	2 732	4 809										

Limousine	Jt	A	S	O	N	D	J	F	M	A	M	J
Sur 2019/2020	532	430	905	588	496	374	454	440	437	427	477	740
Sur 2020/2021	544	561	731	531	459	342	458	435	562	413	676	699
Sur 2021/2022	612	551										



Salers (purs et croisés)	Jt	A	S	O	N	D	J	F	M	A	M	J
Sur 2019/2020	154	185	220	139	159	123	216	113	129	110	76	146
Sur 2020/2021	173	278	218	155	166	196	115	111	126	102	103	200
Sur 2021/2022	188	247										

Aubrac (purs et croisés)	Jt	A	S	O	N	D	J	F	M	A	M	J
Sur 2019/2020	311	183	283	167	205	149	236	275	227	239	186	185
Sur 2020/2021	274	272	374	283	361	208	185	330	327	164	186	114
Sur 2021/2022	360	475										

