



La production en élevage bovin dans l'Allier

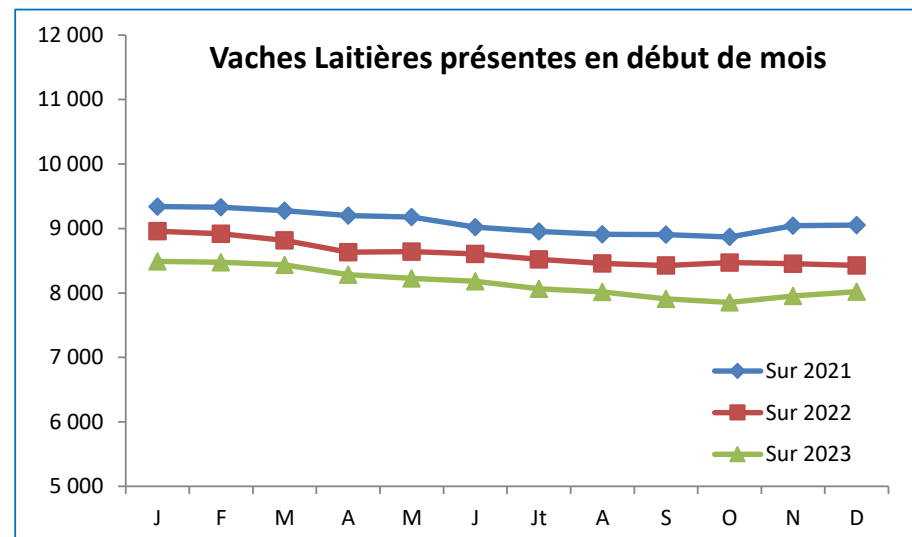
Données issues de la Base Identification de la
Chambre d'Agriculture de l'Allier

07/02/2024



Le troupeau laitier dans l'Allier

Nombre de Vaches Laitières présentes	2021	2022	2023
Au 1^{er} Janvier	9 340	8 957	8 490
dont Prim'holstein	5 745	5 495	5 279
dont Montbéliardes	1 737	1 704	1 519
dont Croisées	493	463	429
Au 1^{er} Juillet	8 956	8 520	8 066
dont Prim'holstein	5 549	5 217	5 039
dont Montbéliardes	1 597	1 584	1 353
dont Croisées	484	461	404



Vaches Laitières présentes en début de mois	J	F	M	A	M	J	Jt	A	S	O	N	D
	Sur 2021	9 340	9 331	9 275	9 201	9 180	9 022	8 956	8 912	8 906	8 868	9 045
Sur 2022	8 957	8 920	8 817	8 633	8 643	8 605	8 520	8 457	8 425	8 473	8 453	8 427
Sur 2023	8 490	8 477	8 434	8 285	8 226	8 179	8 066	8 014	7 907	7 853	7 954	8 021
Génisses Laitières + 2 ans présentes en début de mois	J	F	M	A	M	J	Jt	A	S	O	N	D
	Sur 2021	1 903	1 822	1 783	1 753	1 663	1 666	1 665	1 710	1 701	1 683	1 718
Sur 2022	1 737	1 702	1 618	1 552	1 544	1 460	1 450	1 470	1 515	1 528	1 585	1 626
Sur 2023	1 589	1 526	1 508	1 521	1 576	1 525	1 510	1 561	1 542	1 542	1 578	1 587
Génisses Laitières 1-2 ans présentes en début de mois	J	F	M	A	M	J	Jt	A	S	O	N	D
	Sur 2021	2 564	2 588	2 576	2 583	2 600	2 574	2 595	2 559	2 532	2 465	2 456
Sur 2022	2 430	2 428	2 408	2 369	2 445	2 424	2 390	2 399	2 366	2 394	2 398	2 373
Sur 2023	2 402	2 371	2 327	2 308	2 324	2 346	2 338	2 278	2 260	2 198	2 187	2 148

Naissances issues de Vaches Laitières (campagne laitière d'Avril à Mars)

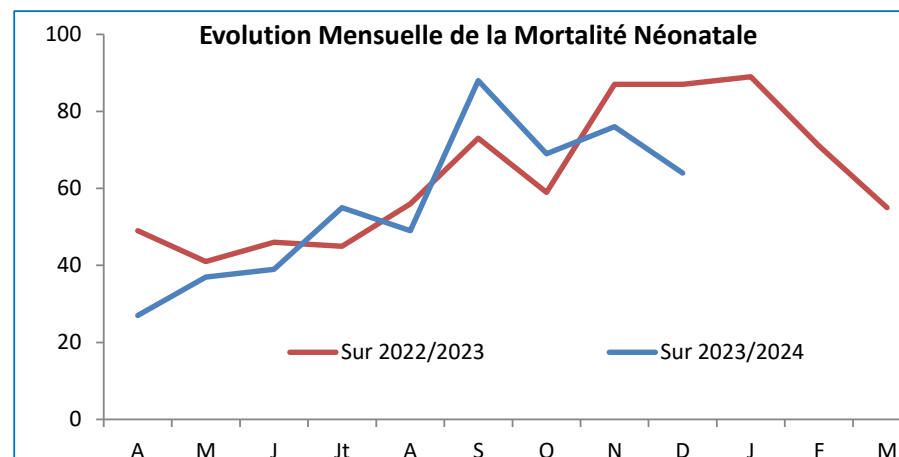
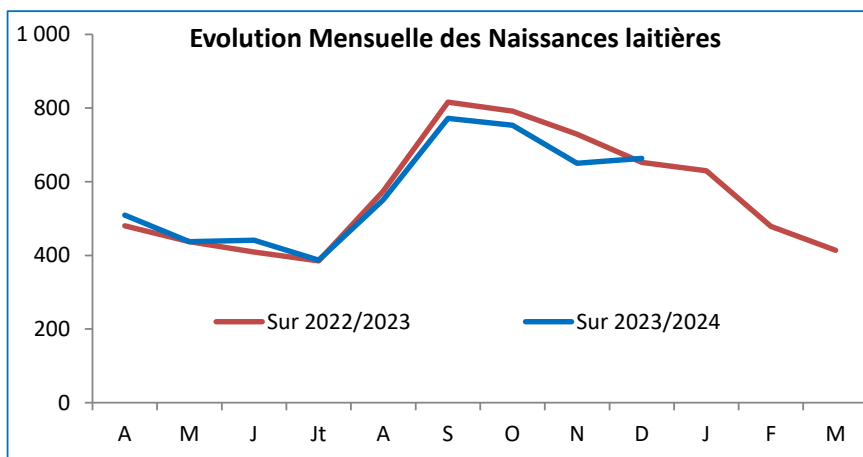
Nombre de naissances (Avril à Mars)	2019/20	2020/21	2021/22	2022/23	2023/24
Total	8 495	8 064	7 687	6 797	4 218
Sex-ratio	100,7%	95,5%	96,6%	92,8%	95,8%
dont races pures	5 725	5 590	5 220	4 543	2 882
dont croisées	2 770	2 474	2 467	2 254	1 336
% veaux croisés	33%	31%	32%	33%	32%

Nombre de veaux morts (0 -3 mois)	2019/20	2020/21	2021/22	2022/23	2023/24
Total	957	888	789	758	586
dont 0-2 jours	577	547	485	463	320
dont 2 j - 3 mois	380	341	304	295	266

Taux mortalité moyen	11,3%	11,0%	10,3%	11,2%	13,9%
----------------------	-------	-------	-------	-------	-------

Evolution mensuelle des naissances	A	M	J	Jt	A	S	O	N	D	J	F	M
Sur 2021/2022	560	407	477	451	631	915	899	835	693	631	622	576
Sur 2022/2023	480	437	409	385	574	816	792	729	652	630	479	414
Sur 2023/2024	509	437	441	387	551	772	753	650	663			

Evolution mensuelle de la mortalité	A	M	J	Jt	A	S	O	N	D	J	F	M
Sur 2021/2022	49	44	44	43	54	78	73	96	72	72	95	58
Sur 2022/2023	49	41	46	45	56	73	59	87	87	89	71	55
Sur 2023/2024	27	37	39	55	49	88	69	76	64			

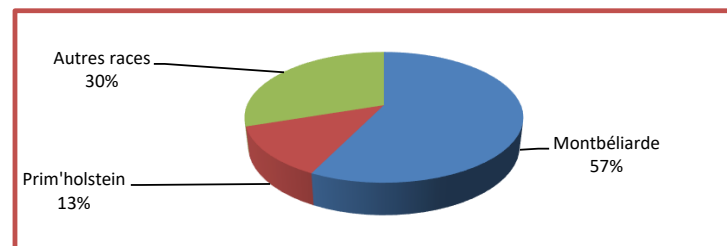


Les flux de Vaches Laitières (campagne laitière d'Avril à Mars)

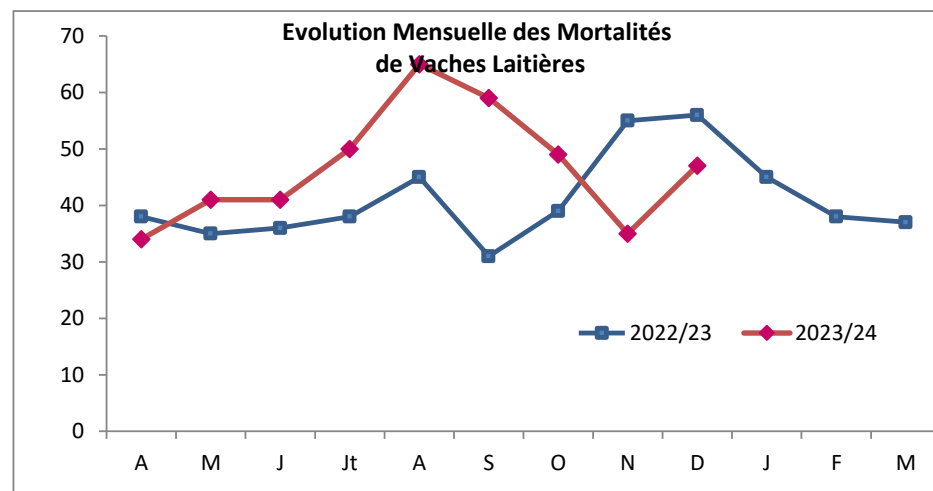
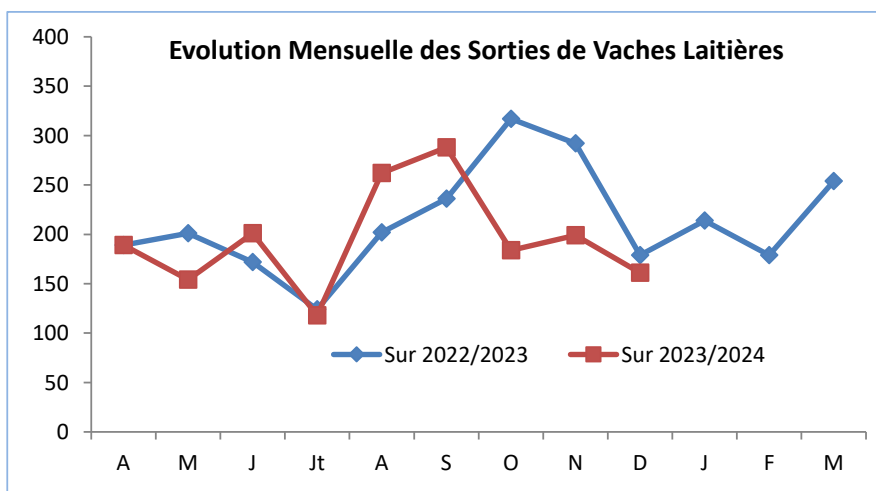
Femelles laitières achetées	2020/21	2021/22	2022/23	2023/24
Nombre de Vaches Laitières	516	460	426	238
Nombre de Génisses Laitières (+ 6 mois)	200	196	153	91

Sorties de Vaches Laitières (Avr. à Mars)	2020/21	2021/22	2022/23	2023/24
Total Vente de Vaches Laitières	2 676	2 846	2 559	1 756
dont Boucherie	2 184	2 021	1 919	1 352
dont Elevage	492	825	640	404
Cause Mortalité	577	542	493	421

Vaches laitières achetées par race (2022/23)



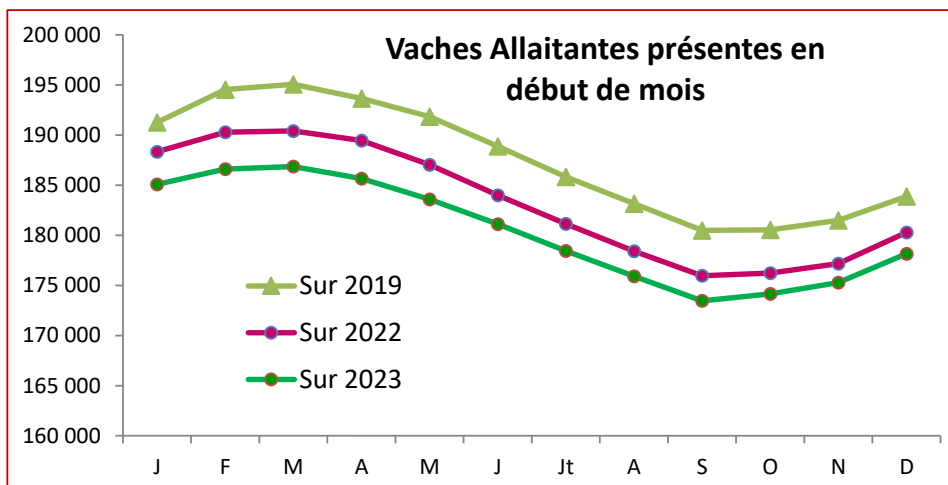
Sorties mensuelles de Vaches Laitières	A	M	J	Jt	A	S	O	N	D	J	F	M
Sorties totales (2022/23)	189	201	172	124	202	236	317	292	179	214	179	254
Sorties totales (2023/24)	189	154	201	118	262	288	184	199	161			
Boucherie (2022/23)	135	158	141	105	150	196	175	175	142	186	135	221
Boucherie (2023/24)	133	131	177	96	185	189	138	165	138			
Maigre (2022/23)	54	43	31	19	52	40	142	117	37	28	44	33
Maigre (2023/24)	56	23	24	22	77	99	46	34	23			
Mortalités mensuelles de Vaches Laitières	A	M	J	Jt	A	S	O	N	D	J	F	M
2022/23	38	35	36	38	45	31	39	55	56	45	38	37
2023/24	34	41	41	50	65	59	49	35	47			



Le troupeau allaitant

Nombre de Vaches Allaitantes Présentes	2021	2022	2023
au 1^{er} Janvier	191 257	188 334	185 075
dont Charolaise	151 746	147 601	144 273
dont Limousine	18 803	19 302	19 642
dont Salers	6 178	6 451	6 585
dont Aubrac	7 067	7 541	7 629
dont Croisées	5 582	5 585	5 239

au 1^{er} juillet	185 823	181 156	178 454
dont Charolaise	146 764	141 845	138 572
dont Limousine	18 580	18 669	19 139
dont Salers	6 082	6 307	6 404
dont Aubrac	7 000	7 165	7 393
dont Croisées	5 652	5 456	5 171



Vaches Allaitantes présentes (au 1 du mois)	J	F	M	A	M	J	Jt	A	S	O	N	D
Sur 2021	191 257	194 537	195 068	193 652	191 835	188 887	185 823	183 146	180 494	180 538	181 501	183 873
Sur 2022	188 334	190 280	190 416	189 442	187 047	183 990	181 156	178 422	175 964	176 228	177 191	180 270
Sur 2023	185 075	186 621	186 860	185 674	183 590	181 111	178 454	175 905	173 460	174 165	175 275	178 168

Génisses Allaitantes + 3 ans présentes	J	F	M	A	M	J	Jt	A	S	O	N	D
Sur 2021	8 436	8 388	8 433	7 961	7 438	6 826	6 231	5 854	5 745	6 396	6 758	7 658
Sur 2022	8 472	8 626	8 545	8 033	7 211	6 384	5 762	5 419	5 214	5 974	6 112	6 939
Sur 2023	7 961	8 289	8 340	8 200	7 777	7 102	6 126	6 520	5 986	6 720	6 901	7 692

Génisses Allaitantes 2-3 ans présentes	J	F	M	A	M	J	Jt	A	S	O	N	D
Sur 2021	41 192	41 523	43 509	45 590	46 813	46 908	46 634	45 990	44 538	43 053	41 566	39 177
Sur 2022	39 013	39 951	42 411	45 501	47 170	47 037	46 712	46 143	45 243	43 747	42 462	40 177
Sur 2023	39 871	41 868	44 661	46 706	47 872	47 856	47 342	46 500	45 297	43 866	42 414	39 946

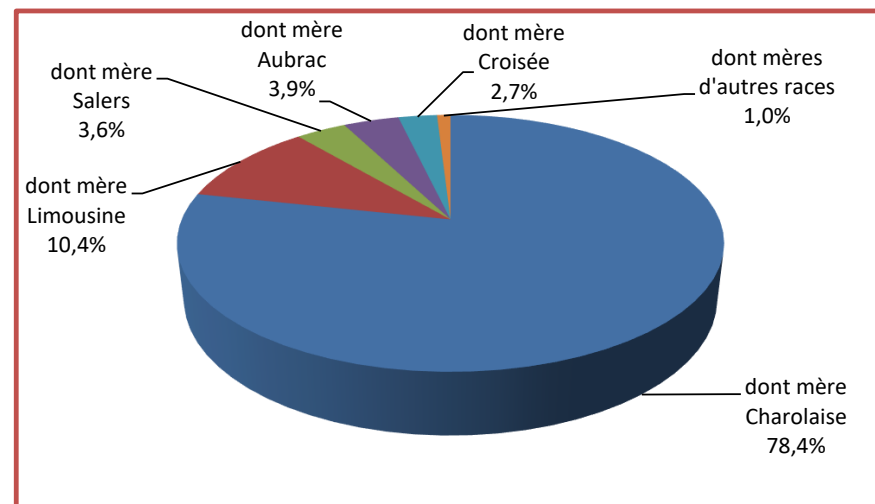
Génisses Allaitantes 1-2 ans présentes	J	F	M	A	M	J	Jt	A	S	O	N	D
Sur 2021	55 189	56 078	56 483	57 598	57 322	56 311	55 436	54 970	54 629	54 639	54 998	55 526
Sur 2022	56 763	58 668	59 627	58 793	58 483	57 253	56 151	55 491	54 883	55 051	55 205	55 131
Sur 2023	56 452	56 320	57 115	57 368	56 675	55 757	55 103	54 519	54 390	54 409	54 894	55 464

Naissances issues de Vaches Allaitantes (campagne d'Août à Juillet)

Nombre de Naissances (Août à Juillet)	2021/22	2022/23	2023/24
Total	180 610	176 191	41 105
Sex-ratio	103,8%	96,8%	97,3%
dont mère Charolaise	142 640	138 115	84 044
dont mère Limousine	17 705	18 322	11 580
dont mère Salers	6 161	6 293	3 937
dont mère Aubrac	7 317	6 925	4 701
dont mère Croisée	5 111	4 819	2 141

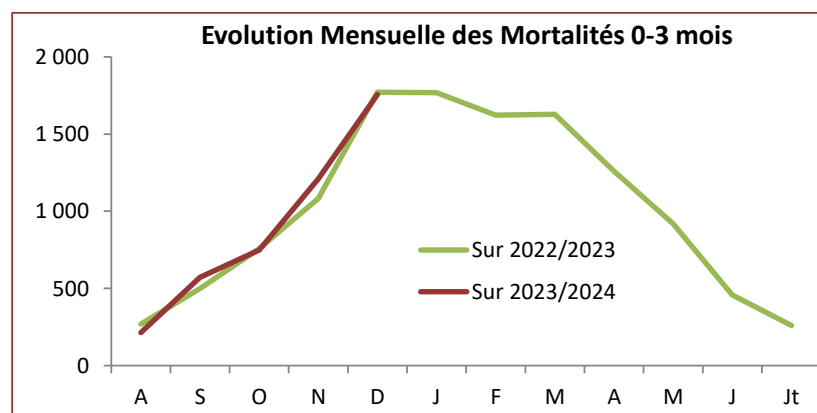
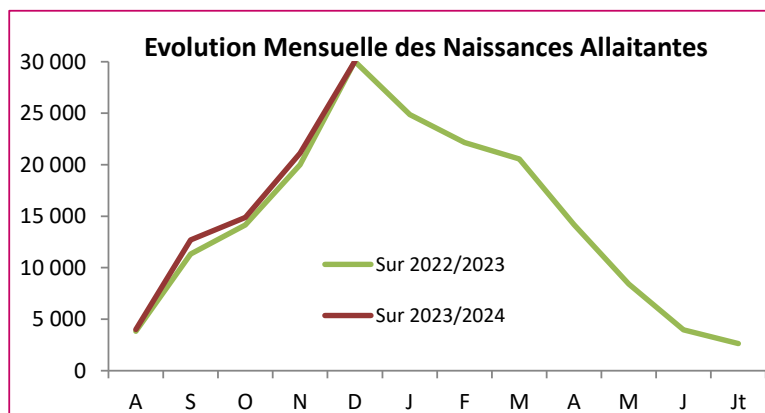
Nombre de veaux morts (0 -9 mois)	2021/22	2022/23	2023/24
Total	15 024	13 847	6 645
dont 0-2 jours	6 700	6 186	3 827
dont 2 jours - 3 mois	6 654	6 110	2 610
dont 3 mois - 9 mois	1 670	1 551	208

Taux mortalité moyen (0-3 mois)	7,4%	7,0%	15,7%
---------------------------------	------	------	-------



Evolution mensuelle des naissances	A	S	O	N	D	J	F	M	A	M	J	Jt
Sur 2021/2022	3 559	12 196	13 585	19 435	29 573	25 857	23 958	23 050	14 937	8 366	4 106	2 061
Sur 2022/2023	3 840	11 331	14 150	20 013	30 032	24 872	22 152	20 569	14 193	8 426	3 979	2 634
Sur 2023/2024	3 998	12 699	14 883	21 127	30 056							

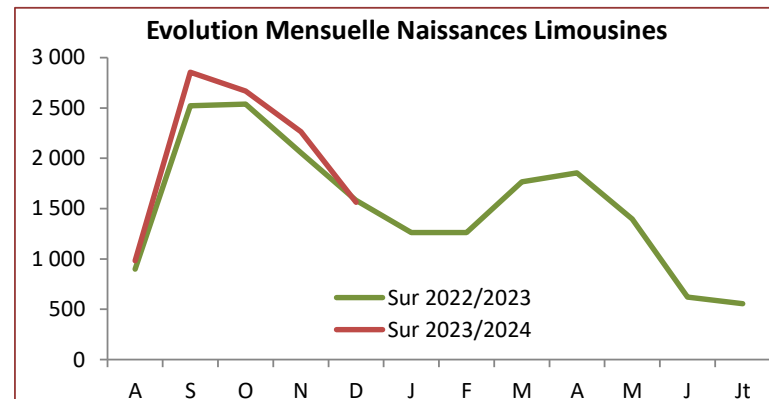
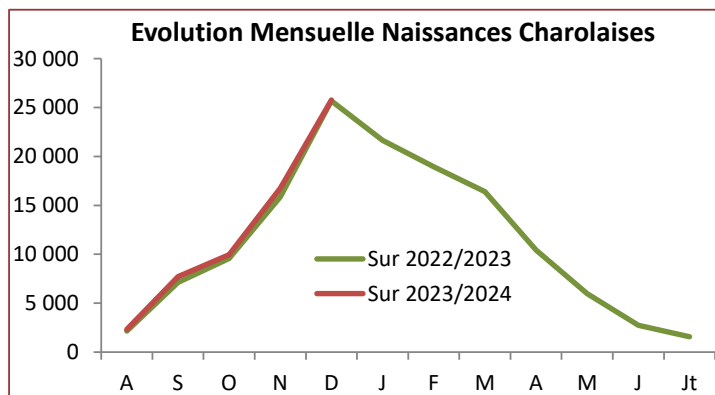
Evolution mensuelle de la mortalité (0-3 mois)	A	S	O	N	D	J	F	M	A	M	J	Jt
Sur 2021/2022	231	592	739	1 217	1 917	1 946	1 723	1 779	1 459	1 034	450	200
Sur 2022/2023	270	499	758	1 083	1 771	1 769	1 623	1 629	1 259	918	457	260
Sur 2023/2024	214	572	748	1 210	1 756							



Evolution mensuelle des naissances par race de la mère

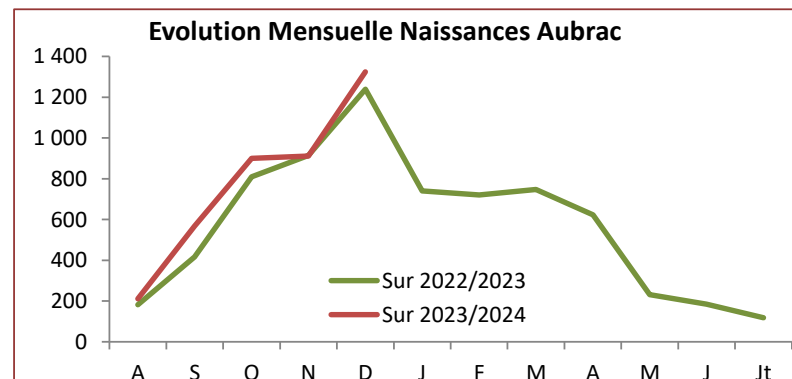
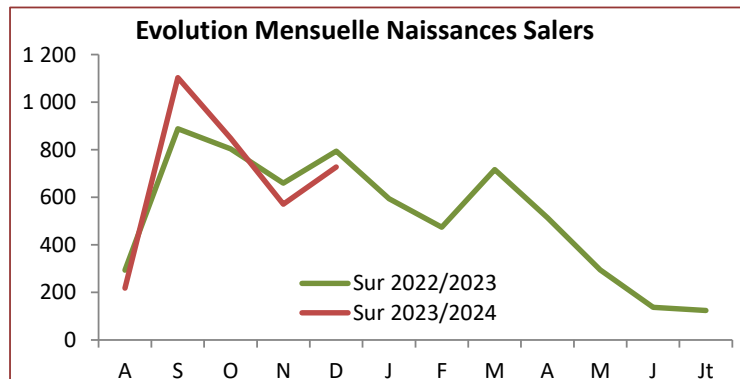
Charolaise	A	S	O	N	D	J	F	M	A	M	J	Jt
Sur 2021/2022	2 096	7 592	9 102	15 292	25 250	22 543	20 707	18 758	11 077	6 092	2 808	1 323
Sur 2022/2023	2 156	7 137	9 563	15 886	25 683	21 654	18 926	16 417	10 414	5 979	2 733	1 567
Sur 2023/2024	2 325	7 720	9 957	16 763	25 769							

Limousine	A	S	O	N	D	J	F	M	A	M	J	Jt
Sur 2021/2022	830	2 462	2 410	1 923	1 595	1 245	1 164	1 993	1 937	1 191	649	376
Sur 2022/2023	899	2 523	2 538	2 056	1 584	1 263	1 263	1 767	1 856	1 397	621	555
Sur 2023/2024	982	2 855	2 668	2 263	1 564							



Salers	A	S	O	N	D	J	F	M	A	M	J	Jt
Sur 2021/2022	239	982	618	775	788	664	484	631	479	258	162	81
Sur 2022/2023	293	888	804	660	794	594	474	716	514	295	137	124
Sur 2023/2024	218	1 103	849	571	727							

Aubrac	A	S	O	N	D	J	F	M	A	M	J	Jt
Sur 2021/2022	167	749	976	892	1 177	759	733	696	588	299	177	104
Sur 2022/2023	182	417	810	914	1 239	740	720	747	623	231	184	118
Sur 2023/2024	211	568	900	911	1 324							



Production allaitante dans l'Allier

Sorties de Vaches (année civile)	2020	2021	2022	2023	
Total Vente	41 477	40 884	40 107	38 749	-3%
en Boucherie	27 740	27 451	27 361	27 246	0%
en Maigre	13 737	13 433	12 746	11 503	-10%

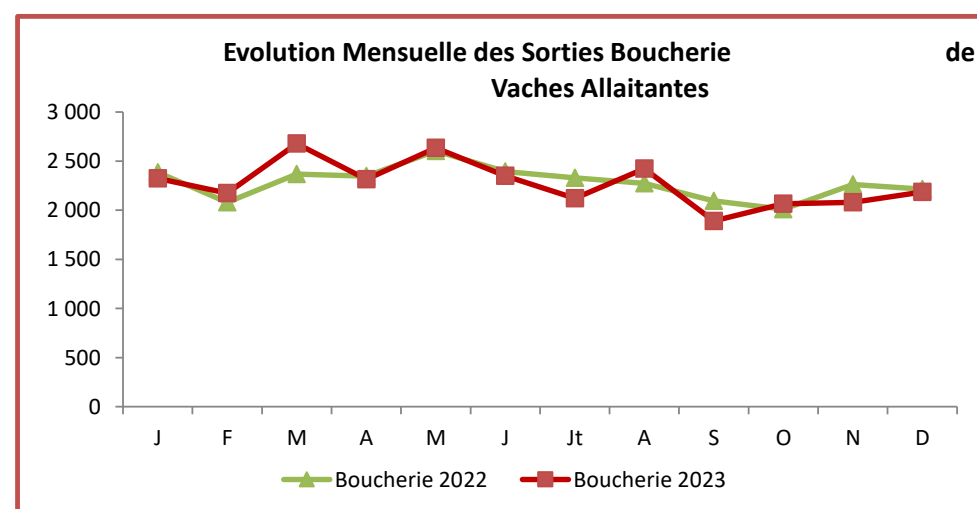
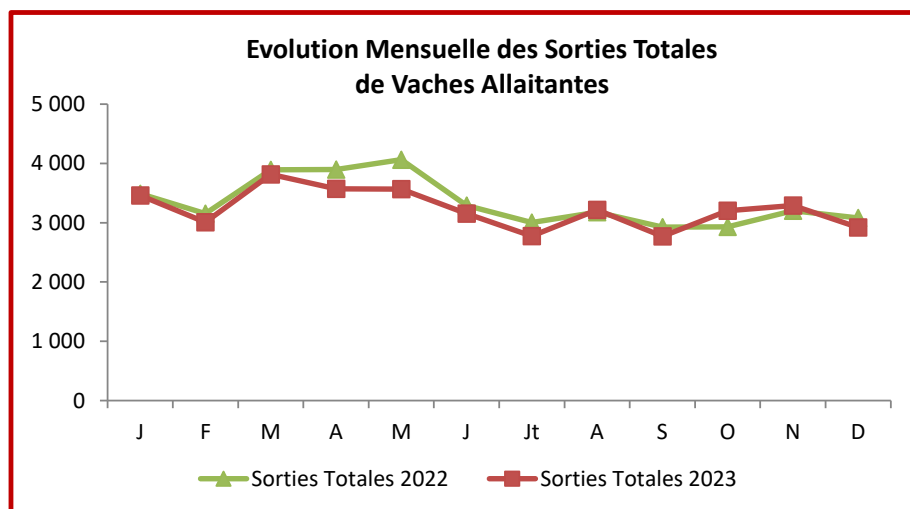
Mortalité	2021	2022	2023
Vaches Allaitantes	3 505	3 522	3 689

Sorties mensuelles de Vaches Allaitantes	J	F	M	A	M	J	Jt	A	S	O	N	D
Sorties Totales 2022	3 487	3 155	3 894	3 898	4 064	3 291	3 001	3 176	2 926	2 932	3 201	3 082
Sorties Totales 2023	3 460	3 007	3 816	3 572	3 565	3 152	2 777	3 219	2 770	3 202	3 290	2 919

Boucherie	J	F	M	A	M	J	Jt	A	S	O	N	D
Boucherie 2022	2 385	2 079	2 368	2 347	2 604	2 394	2 330	2 273	2 094	2 010	2 261	2 216
Boucherie 2023	2 325	2 175	2 678	2 316	2 635	2 351	2 120	2 424	1 891	2 066	2 080	2 185

Maigre	J	F	M	A	M	J	Jt	A	S	O	N	D
Maigre 2022	1 102	1 076	1 526	1 551	1 460	897	671	903	832	922	940	866
Maigre 2023	1 135	832	1 138	1 256	930	801	657	795	879	1 136	1 210	734

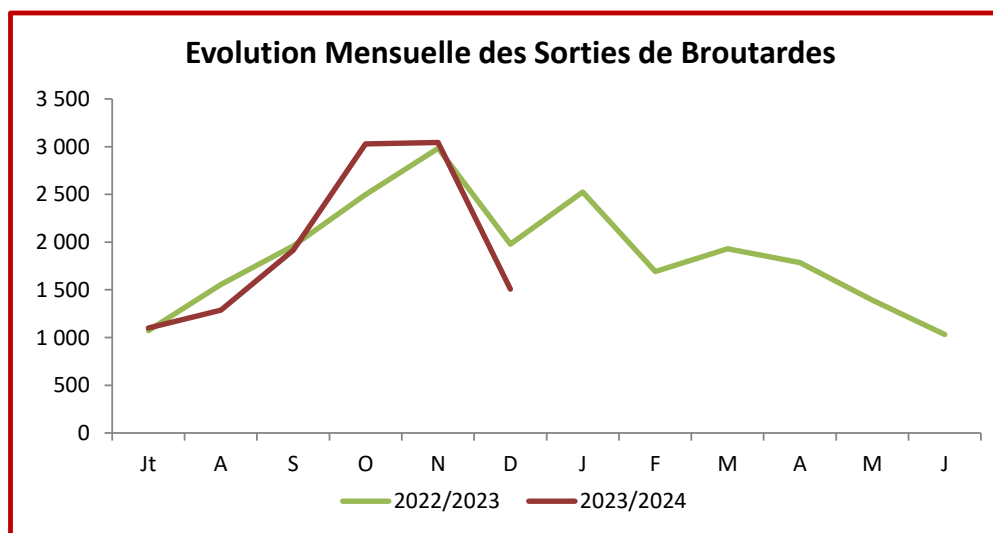
Mortalités Vaches Allaitantes	J	F	M	A	M	J	Jt	A	S	O	N	D
2022	345	367	402	368	332	261	212	240	216	243	233	303
2023	332	323	324	289	285	276	228	271	240	290	396	435



Sorties Génisses maigres (Juillet à Juin)	2020/21	2021/22	2022/23	2023/24
Broutardes (< 13 mois)	26 370	23 986	22 402	11 880
Génisses 14 - 24 mois	9 447	9 529	10 586	2 074
Génisses + 2 ans	4 588	3 942	3 894	1 172

-1%

Sorties Mensuelles des Broutardes	Jt	A	S	O	N	D	J	F	M	A	M	J
2021/2022	1 268	1 652	2 301	2 362	3 381	2 397	2 386	1 858	2 415	1 689	1 440	904
2022/2023	1 072	1 555	1 960	2 499	2 983	1 979	2 525	1 691	1 929	1 785	1 392	1 032
2023/2024	1 100	1 286	1 914	3 029	3 044	1 507						



Sorties Génisses finies (Juillet à Juin)	2020/21	2021/22	2022/23	2023/24
Total	16 844	15 490	15 160	8 872
Génisses - 2 ans	3 268	2 404	2 178	1 292
Génisses + 2 ans	13 576	13 086	12 982	7 580

Achats Femelles (année civile)	2020	2021	2022	2023
Vaches	6 488	6 398	5 899	5 508
Génisses (plus de 6 mois)	7 447	6 657	6 423	5 524

Sorties des Mâles (Juillet à Juin)

Sorties des Mâles Maigres	2020/21	2021/22	2022/23	2023/24
Sorties Totales de Broutards	68 904	67 641	65 540	36 122
dont Broutards moins de 9 mois	20 408	19 244	17 269	11 379
dont Broutards 9-13 mois	48 496	48 397	48 271	24 743
Mâles 14 -23 mois maigres	5 851	6 647	6 999	3 196
Mâles + de 24 mois maigres	1 191	1 345	1 032	490

0%

BROUTARDS	2021/22
Charolais	52 574
Limousin	6 928

Salers*	1 886
Aubrac *	3 361

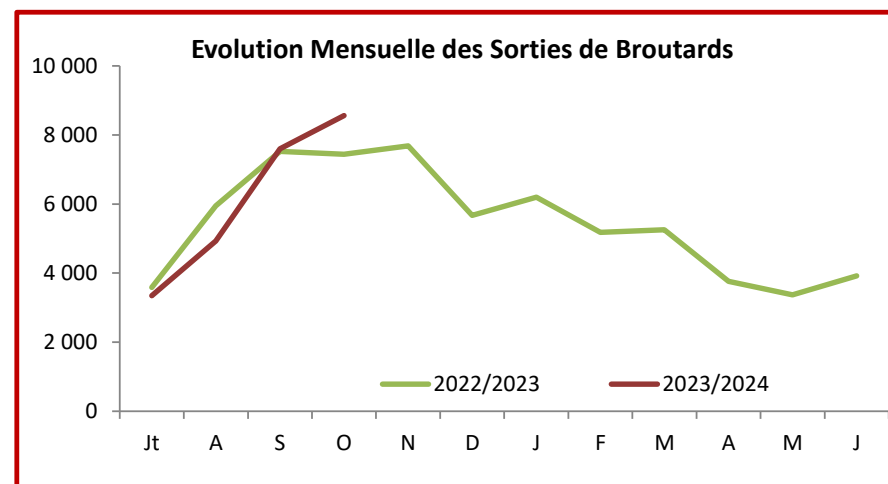
* purs et croisés

Sorties Mensuelles Broutards	Jt	A	S	O	N	D	J	F	M	A	M	J
2021/2022	4 057	6 281	8 184	7 465	8 188	5 175	6 451	5 245	5 864	3 315	3 542	3 874
2022/2023	3 589	5 947	7 526	7 437	7 684	5 672	6 196	5 176	5 253	3 765	3 371	3 924
2023/2024	3 346	4 929	7 601	8 561								
Sorties Mensuelles Broutards < 9 mois	Jt	A	S	O	N	D	J	F	M	A	M	J
2021/2022	1 889	2 913	3 201	2 799	2 571	1 104	727	283	332	286	1 248	1 891
2022/2023	1 442	2 657	2 527	2 527	2 319	1 041	713	264	219	408	1 136	2 016
2023/2024	1 385	1 902	2 560	2 650	1 958	924						
Sorties Mensuelles Broutards 9 -13 mois	Jt	A	S	O	N	D	J	F	M	A	M	J
2021/2022	2 168	3 368	4 983	4 666	5 617	4 071	5 724	4 962	5 532	3 029	2 294	1 983
2022/2023	2 147	3 290	4 999	4 910	5 365	4 631	5 483	4 912	5 034	3 357	2 235	1 908
2023/2024	1 961	3 027	5 041	5 911	5 701	3 102						

Sorties des Mâles Finis (Juillet à Juin)	2021/22	2022/23	2023/24
Mâles finis 14-23 mois	10 262	9 875	5 740
Mâles finis > 24 mois	3 213	3 338	1 743

Achats Mâles (année civile)	2021	2022	2023
Mâles 8 mois - 1 an	3 741	3 721	3 736
Mâles plus d'un an	2 093	2 299	2 080

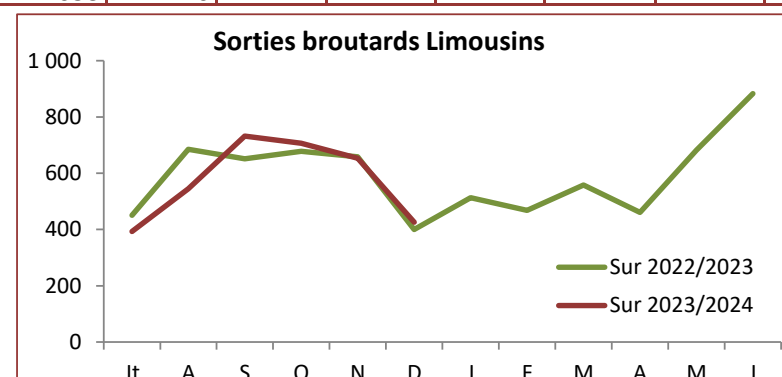
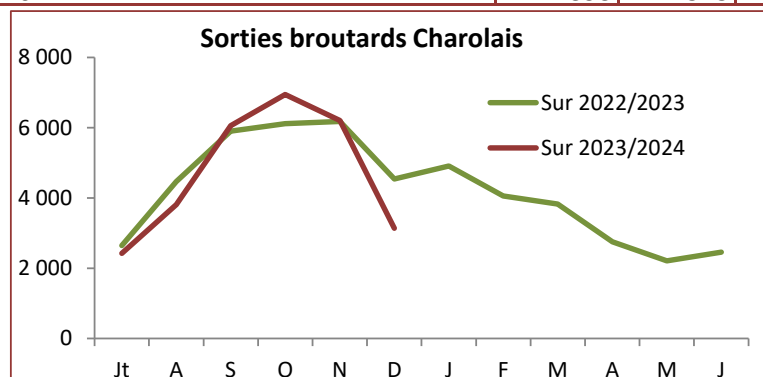
Mortalité des bovins allaitants adultes	2020	2021	2022
Vaches	4 552	3 629	3 555
Génisses (camp. Juillet à Juin)	1 838	1 581	1 858
Mâles (camp. Juillet à Juin)	1 413	1 456	1 428



Evolution mensuelle des sorties de broutards par race de la mère

Charolaise	Jt	A	S	O	N	D	J	F	M	A	M	J
Sur 2021/2022	2 735	4 821	6 746	6 180	6 676	4 273	5 031	4 173	4 502	2 444	2 251	2 742
Sur 2022/2023	2 647	4 467	5 901	6 113	6 178	4 537	4 913	4 058	3 826	2 752	2 210	2 460
Sur 2023/2024	2 423	3 811	6 057	6 945	6 202	3 136						

Limousine	Jt	A	S	O	N	D	J	F	M	A	M	J
Sur 2021/2022	611	560	764	617	570	360	575	422	601	404	794	650
Sur 2022/2023	451	685	651	678	658	400	513	468	558	461	682	883
Sur 2023/2024	393	545	732	707	653	426						



Salers (purs et croisés)	Jt	A	S	O	N	D	J	F	M	A	M	J
Sur 2021/2022	188	247	166	150	298	115	176	71	162	77	73	163
Sur 2022/2023	159	292	262	181	229	142	149	145	130	42	65	191
Sur 2023/2024	226	163	156	264	237	79						

Aubrac (purs et croisés)	Jt	A	S	O	N	D	J	F	M	A	M	J
Sur 2021/2022	360	475	285	300	321	200	365	329	272	177	149	128
Sur 2022/2023	201	266	524	299	311	375	290	234	402	235	141	175
Sur 2023/2024	141	305	361	403	278	212						

